

Opmåling af din overdækkede terrasse

Følgende bedes oplyst i forbindelse med tilbud

- ✓ Højde x bredde på åbning, antal åbninger, gerne med en simpel streg tegning
- ✓ Om der skal vinduer eller døre i
- ✓ Om det er muligt at sætte noget fast foroven og i siderne (findes brugbare stolper eller lignende)
- ✓ Billeder giver en bedre forståelse
- ✓ Husk kontaktoplysninger
- ✓ Farvevalg

Se de 2 nedenstående eksempler:

Eksempel 1:

De informationer som kunden oplyste.

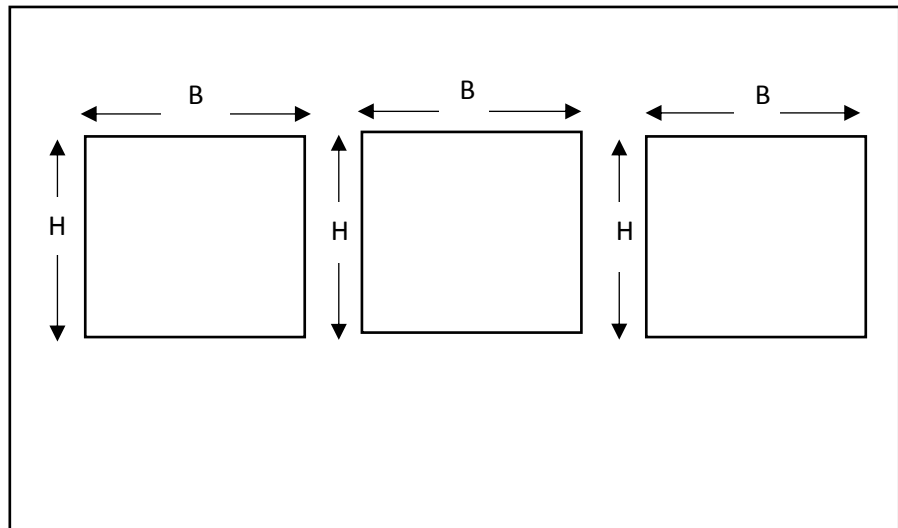
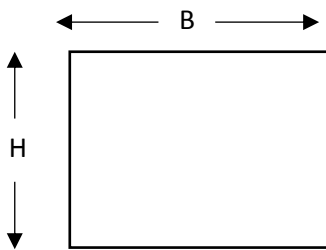
✓ **Billeder af terrassen:**

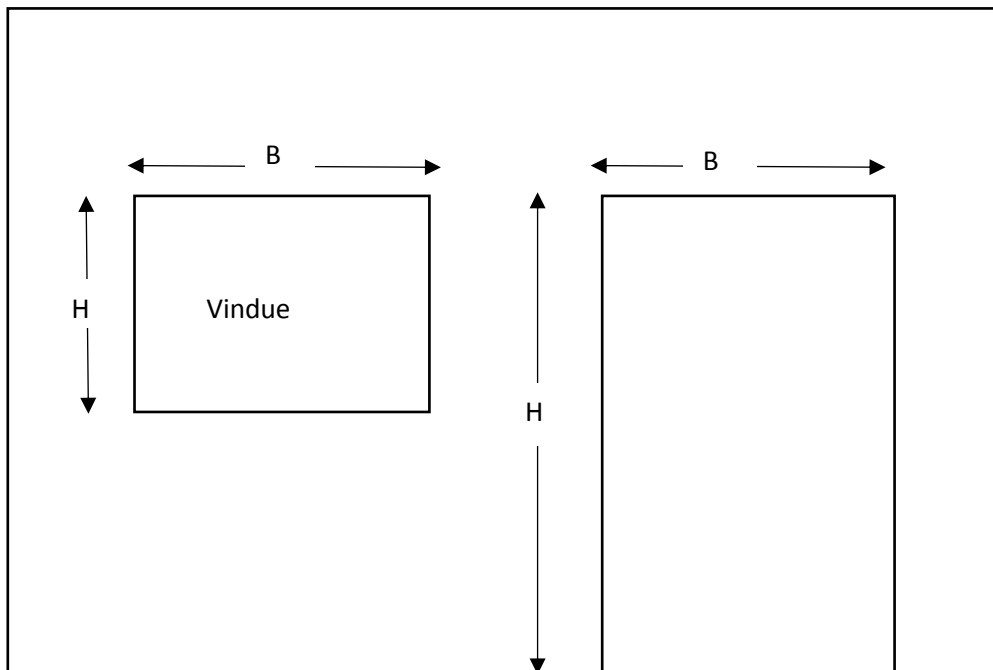


✓ **Tegninger:**

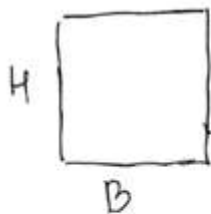
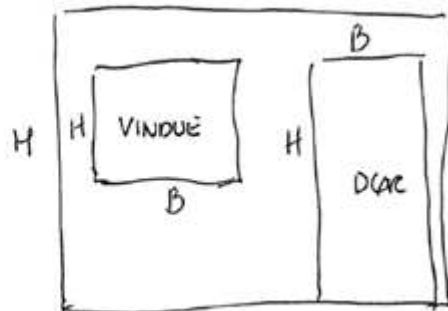
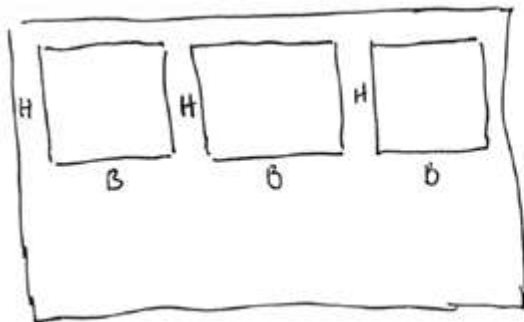
Antal af vinduer: 5. Antal af dør: 1.

Afdækningerne skulle være hvide.





Det kan sagtens være håndskitser som den nedenstående:



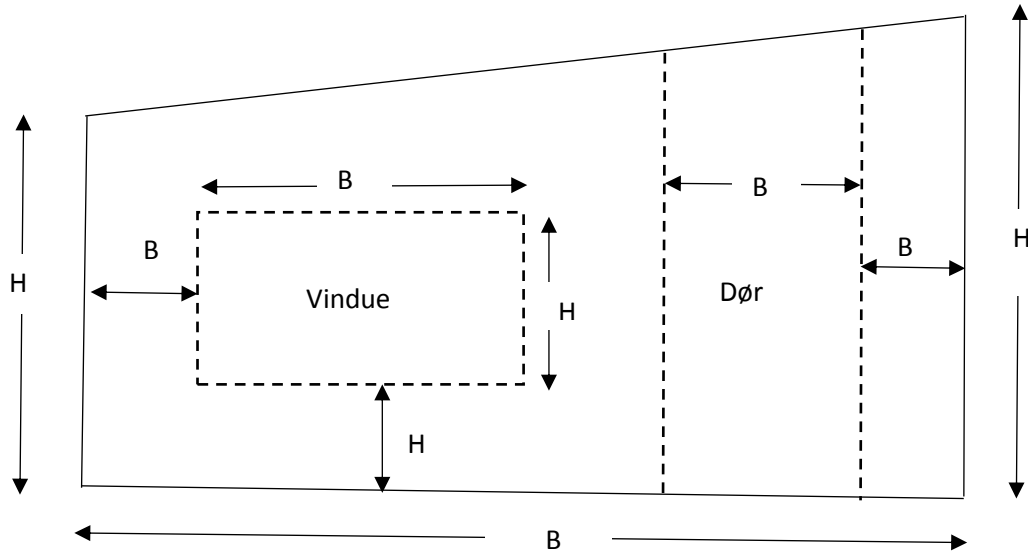
Resultatet



Eksempel 2:

De informationer som kunden oplyste:

- ✓ Hullets mål af terrassens åbning
- ✓ Der skulle være en dør og et vindue på afdækningen
- ✓ Målene oplystes ifølge den nedenstående tegning
- ✓ Farvevalg: grøn



Resultatet

